

Poepdagboek

Dit poepdagboekje is bedoeld om zo goed mogelijk informatie te verzamelen over het poepgedrag van uw kind en de reactie op de voorgeschreven medicijnen.

Aan de achterzijde kunt u gedurende twee weken aangeven hoe vaak en hoeveel uw kind heeft gepoept.


Vul in de eerste rij de datum in. Om aan te geven hoe hard of zacht de ontlasting was, kunt u bij de volgende drie rijen gebruik maken van de tekeningen. Zet in de vakjes het nummer dat het beste past bij de ontlasting van uw kind. Hieronder is plaats om uw kind een tekening te laten maken, bijvoorbeeld over hoe het gaat als je moet poepen:




Poepdagboek van _____

Geboren _____ Registratienummer _____


Datum								
Ontlasting 's morgens (zie nummers onderaan)								
Ontlasting 's middags (zie nummers onderaan)								
Ontlasting 's avonds (zie nummers onderaan)								
Hoeveelheid (groot/normaal/klein)								
Ontlasting in de broek (veel/weinig/nee)								
Pijn bij poepen (ja/nee)								
Buikpijn (overdag/'s nachts)								
Aantal ingenomen zakjes of schepjes								
Opmerkingen								



1 harde kleine keutels



2 hard en keutelig



3 worstvorm met onregelmatig oppervlak



4 olifantendrol, 2x doorspoelen



5 normale vorm en zacht



6 zachte losse stukken



7 brij



8 waterdun